



ゆうメール

# 岩倉市商工会 からの ご案内

(2023年12月分)

1. 「一日公庫」のご案内
2. 「グーペ」を使ったホームページ作成相談のご案内
3. 中小企業景況調査報告書について
4. チラシ同封サービスによる会員事業所からのご案内  
・医療法人ようてい会

★市内事業所へピンポイントで PR!! 配送先事業所は当商工会員約 850 社。  
自社サービスの PR をしませんか? チラシ同封サービス 1回 4,400 円 (税込)  
詳しくは、商工会事務局までお問合せ下さい。

## 岩倉市商工会


〒482-0042 岩倉市中本町西出口 31-1

TEL (0587) 66-3400 FAX (0587) 66-3417

ホームページ <https://iwakura.or.jp>

Facebook <http://www.facebook.com/iwakurashisyokukai/>

岩倉市商工会 LINE 公式アカウントからも  
毎月の文書配布の内容をお届け!  
登録はこちらから↓



# 「一日公庫」のご案内

日本政策金融公庫 一宮支店では、以下の日程で「一日公庫」を開催します。  
皆さまのご参加をお待ちしています。

日時： 令和5年12月7日(木)  
13:00～16:00

会場： 岩倉市商工会  
岩倉市中本町西出口 31 番地 1

対象者： 小規模事業者の方、事業承継をお考えの方、  
創業予定の方など

参加費： 無料

申込み： 要（裏面の参加申込票をご返送ください）

## 「一日公庫」の特徴

- 岩倉市商工会に日本公庫の融資担当者がお伺いし、融資や事業に関するご相談を承ります。
- 融資制度全体にかかるお問い合わせ、創業や事業承継に関するご相談なども可能です。
- 事前に決算書等の資料を提出いただければ、より迅速に融資審査結果をご連絡できます。

## ご相談内容の例

- 受注が増えて忙しくなりそうなので、仕入資金を手当てしたい。
- 生産性向上のため、最新工作機械を導入したい。
- 新型コロナウイルス感染症の影響で売上が減少しており、手元資金を確保しておきたい。
- 後継者がいないことなどを理由に「事業を譲り渡したい」、創業や事業拡大等に向けて「事業を譲り受けたい」。

## ご紹介する融資制度の例

資金名	新型コロナウイルス感染症特別貸付	【新型コロナ関連】 小規模事業者経営改善資金(マル経融資)
ご利用 いただける方	新型コロナウイルス感染症の影響により、売上が減少するなど業況が悪化している方	新型コロナウイルス感染症の影響により、売上が減少するなど業況が悪化している方であって、商工会議所、商工会または都道府県商工会連合会の実施する経営指導を受け、商工会議所等の長の推薦を受けた方
ご融資額	別枠 8,000 万円以内	通常のご融資額 + 別枠 1,000 万円
ご返済期間 (うち据置期間)	設備 20 年(5 年)以内 運転 20 年(5 年)以内	設備 20 年(5 年)以内(別枠の 1,000 万円以内) 運転 20 年(5 年)以内(別枠の 1,000 万円以内)
利率(年)	基準利率(災害)(ただし、6,000 万円を限度として融資後 3 年目までは基準利率 - 0.5%、4 年目以降は基準利率)	【当初 3 年間】 特別利率 F - 0.5%(別枠の 1,000 万円以内) 【4 年目以降】 特別利率 F

※お使いみち、ご返済期間、担保の有無などによって、適用される金利が異なります。

上記以外の融資制度も取り扱っております。

くわしくは、当公庫ホームページ(<https://www.jfc.go.jp/>)をご覧ください。支店の窓口までお問い合わせください。

一日公庫に参加をご希望の方は、以下の参加申込票に必要事項をご記入いただき、岩倉市商工会(0587-66-3400)へFAX(0587-66-3417)、または郵送(相談会場に同じ)してください。

## 参加申込票

お名前(会社名・屋号)	代表者名
ご住所:	お電話番号:
業種:	
<p>該当項目の□に「✓」を付けてください。</p> <p><input type="checkbox"/> 参加を希望する。(ご希望の時間帯をお選びください)</p> <p>    →・日にち      12月7日(木)</p> <p>    →・時間帯      <input type="checkbox"/> 13:00~14:00    <input type="checkbox"/> 14:00~15:00    <input type="checkbox"/> 15:00~16:00</p>	

ご記入いただいたお客さまの情報は、日本政策金融公庫および岩倉市商工会が以下の利用目的の範囲内で利用いたします。

- 1 本相談会の実施・運営
- 2 アンケートの実施等による調査・研究および参考情報の提供
- 3 融資制度等のご案内のためのダイレクトメールの発送等(任意)

※上記3の利用目的に同意されない方は、右の□に「✓」を付けてください。      □前3の利用目的で利用することに同意しません。

＼ 困ったときの力になります！ ／

やってみたく  
思っているけど  
パソコンの  
操作が苦手



# 商工会で ホームページを 作成してみませんか？

一伴走型小規模事業者支援推進事業

SNSは  
やっているけど  
ホームページは  
敷居が高くて



商工会員なら『ゲーペ』でカンタン・キレイな  
ホームページがだれでも作成可能！

費用は  
**無料**

『ゲーペ』では  
こんなことができます



わからない事は  
商工会が  
お手伝いします

## 1 オンライン 予約受付

来店予約、  
テイクアウトなどの  
予約に対応可能。

## 2 お問い合わせ フォーム

24時間受付可能。  
お客様との  
コミュニケーションの  
機会を逃さない。

## 3 お知らせ

急な休業や新しい商品、  
サービスの紹介などを  
メール感覚で投稿。  
SNSへの同時投稿も。

他にもデジタル化についてこんな相談も受付けています。

ネットショップを設置して売上を伸ばしたい。

ホームページ・SNSはあるけど  
うまく活用できていない。

インターネットで新規の仕入れ先、  
販売先を見つけたい。

『カラーミーショップ』  
で特色あるショップサイトを  
作成できます！

『ザ、ビジネスモール』  
に登録すると全国と  
商談のチャンスが広がります！

商工会 公式LINEQRコード

相談内容によっては専門家を派遣して  
問題解決までサポートします！ まずはご相談を！



問合せ先 / 岩倉市商工会 ☎(0587)66-3400

✉ info@iwakura.or.jp

# 中小企業景況調査報告書（愛知県概略版）

（2023年7～9月期実績、2023年10月～12月期見通し）

## 1 県内商工会地区における産業全体景況

**産業全体は売上額D Iが上昇、採算D I、資金繰りD Iがともに悪化**































今期の産業全体の景況は、売上額D Iが0.0となり、対前期比で2.3ポイント上昇した。採算D Iが△25.2、資金繰りD Iが△8.9となり、対前期比でそれぞれ8.1ポイント、0.4ポイント悪化した。

次期の産業全体の景況は、売上額D Iは上昇、採算D Iと資金繰りD Iは好転の見通しである。

### 産業全体の主要3D Iの対前年同期比推移

・売上額D I	0.0（対前期比 2.3 上昇）	次期予想	3.9（対前期比 3.9 上昇）
・採算D I	△25.2（対前期比 △8.1 悪化）	次期予想	△20.7（対前期比 4.5 好転）
・資金繰りD I	△8.9（対前期比 △0.4 悪化）	次期予想	△8.3（対前期比 0.6 好転）

### 産業全体景況天気

時期	売上額D I		採算D I		資金繰りD I	
2022年10月～12月		△11.2 		△42.9 		△23.1 
2023年1月～3月		△13.6 		△34.1 		△21.6 
2023年4月～6月		△2.3 		△17.1 		△8.5 
2023年7月～9月		0.0 		△25.2 		△8.9 
2023年10月～12月 （見通し）		3.9 		△20.7 		△8.3 

## 2 業種別景況

### (1) 製造業

#### 製造業は売上額D Iが上昇、資金繰りD I、採算D Iがともに悪化

製造業では、売上額D Iが $\Delta 11.1$ となり、対前期比で9.5ポイント上昇した。採算D Iが $\Delta 25.0$ 、資金繰りD Iが $\Delta 16.6$ となり、対前期比でそれぞれ2.8ポイント、13.8ポイント悪化した。

次期は、売上額D Iが上昇、資金繰りD Iが好転、採算D Iが低下する見通しである。

#### 主要3D Iの対前年同期比推移

- ・売上額D I  $\Delta 11.1$  (対前期比 9.5 上昇)      次期予想  $\Delta 5.6$  (対前期比 5.5 上昇)
- ・採算D I  $\Delta 25.0$  (対前期比  $\Delta 2.8$  悪化)      次期予想  $\Delta 30.6$  (対前期比  $\Delta 5.6$  低下)
- ・資金繰りD I  $\Delta 16.6$  (対前期比  $\Delta 13.8$  悪化)      次期予想  $\Delta 13.9$  (対前期比 2.7 好転)

#### 製造業景況天気図

時 期	売上額D I		採算D I		資金繰りD I	
	天気	値	天気	値	天気	値
2022年10月～12月		$\Delta 11.4$ ↑		$\Delta 45.7$ ↑		$\Delta 22.9$ ↑
2023年1月～3月		$\Delta 25.7$ ↓		$\Delta 31.4$ ↑		$\Delta 25.7$ ↓
2023年4月～6月		$\Delta 20.6$ ↑		$\Delta 22.2$ ↑		$\Delta 2.8$ ↑
2023年7月～9月		$\Delta 11.1$ ↑		$\Delta 25.0$ ↓		$\Delta 16.6$ ↓
2023年10月～12月 (見通し)		$\Delta 5.6$ ↑		$\Delta 30.6$ ↓		$\Delta 13.9$ ↑

## (2) 建設業

### 建設業は採算D Iが上昇、売上額D I、資金繰りD Iがともに悪化

建設業では、売上額D Iが $\Delta 4.0$ 、資金繰りD Iが $12.0$ となり、対前期比でそれぞれ $4.0$ ポイント、 $0.5$ ポイント悪化した。































採算D Iが $\Delta 8.0$ となり、対前期比で $4.5$ ポイント上昇した。

次期は、売上額D Iが好転、採算D Iが悪化、資金繰りD I低下する見通しである。

### 主要3D Iの対前年同期比推移

・売上額D I	$\Delta 4.0$ (対前期比 $\Delta 4.0$ 悪化)	次期予想	$0.0$ (対前期比 $4.0$ 好転)
・採算D I	$\Delta 8.0$ (対前期比 $4.5$ 上昇)	次期予想	$\Delta 12.0$ (対前期比 $\Delta 4.0$ 悪化)
・資金繰りD I	$12.0$ (対前期比 $\Delta 0.5$ 悪化)	次期予想	$4.0$ (対前期比 $\Delta 8.0$ 低下)

### 建設業景況天気図

時 期	売上額D I		採算D I		資金繰りD I	
	天気	値	天気	値	天気	値
2022年10月～12月		$\Delta 7.7$ 		$\Delta 42.3$ 		$\Delta 15.4$ 
2023年1月～3月		$\Delta 11.6$ 		$\Delta 34.6$ 		$\Delta 11.6$ 
2023年4月～6月		$0.0$ 		$\Delta 12.5$ 		$12.5$ 
2023年7月～9月		$\Delta 4.0$ 		$\Delta 8.0$ 		$12.0$ 
2023年10月～12月 (見通し)		$0.0$ 		$\Delta 12.0$ 		$4.0$ 

### (3) 小売業

#### 小売業は売上額D I、採算D I がともに上昇、資金繰りD I が好転































小売業では、売上額D Iが△17.4、採算D Iが△34.8となり対前期比でそれぞれ4.0ポイント、23.7ポイント悪化した。資金繰りD Iが△15.3となり、対前期比で0.2ポイント上昇した。

次期は、売上額D Iと採算D Iが好転、資金繰りD Iが上昇する見通しである。

#### 主要3D Iの対前年同期比推移

- ・売上額D I △17.4 (対前期比 △4.0 悪化) 次期予想 △2.1 (対前期比 15.3 好転)
- ・採算D I △34.8 (対前期比 △23.7 悪化) 次期予想 △17.4 (対前期比 17.4 好転)
- ・資金繰りD I △15.3 (対前期比 0.2 上昇) 次期予想 △4.3 (対前期比 11.0 上昇)

#### 小売業景況天気図

時 期	売上額D I		採算D I		資金繰りD I	
2022年10月～12月		△23.9 		△47.8 		△26.1 
2023年1月～3月		△20.4 		△34.1 		△27.3 
2023年4月～6月		△13.4 		△11.1 		△15.5 
2023年7月～9月		△17.4 		△34.8 		△15.3 
2023年10月～12月 (見通し)		△2.1 		△17.4 		△4.3 



#### (4) サービス業

### サービス業は売上額D I、資金繰りD Iがともに上昇、採算D Iが悪化
















サービス業では、売上額D Iが17.8、資金繰りD Iが△8.2となり、対前期比でそれぞれ5.2ポイント、5.9ポイント上昇した。採算D Iが△25.0となり、対前期比で5.3ポイント悪化した。

次期は、売上額D Iと資金繰りD Iが悪化し、採算D Iが好転する見通しである。

#### 主要3D Iの対前年同期比推移

- ・売上額D I 17.8 (対前期比 5.2 上昇) 次期予想 13.7 (対前期比 △4.1 悪化)
- ・採算D I △25.0 (対前期比 △5.3 悪化) 次期予想 △20.8 (対前期比 4.2 好転)
- ・資金繰りD I △8.2 (対前期比 5.9 上昇) 次期予想 △12.3 (対前期比 △4.1 悪化)

#### サービス業景況天気図

時 期	売上額D I		採算D I		資金繰りD I	
	天気	値	天気	値	天気	値
2022年10月～12月		△4.2 ↑		△38.6 ↑		△24.2 ↓
2023年1月～3月		△4.1 ↑		△35.7 ↑		△19.7 ↑
2023年4月～6月		12.6 ↑		△19.7 ↑		△14.1 ↑
2023年7月～9月		17.8 ↑		△25.0 ↓		△8.2 ↑
2023年10月～12月 (見通し)		13.7 ↓		△20.8 ↑		△12.3 ↓

### 3 設備投資の状況

	今期実施		来期計画	
	実施企業割合	主な投資内容	計画企業割合	主な投資内容
製造業	11.1%	土地、工場建物 生産設備、車両運搬具 OA機器、その他	8.3%	生産設備、付帯施設 OA機器
建設業	8.0%	建設機械、OA機器	12.0%	建設機械、車両運搬具 OA機器、福利厚生施設
小売業	15.2%	土地、店舗、販売設備 OA機器	17.4%	店舗、販売設備 車両運搬具、付帯施設 その他
サービス業	8.2%	サービス、OA機器、 その他	4.1%	土地、建物、サービス OA機器

### 4 経営上の問題

業種	順位	問題点の内容	割合
製造業	1位	原材料価格の上昇	36.4%
	2位	需要の停滞	21.2%
	3位	原材料費・人件費以外の経費の増加	12.1%
建設業	1位	材料価格の上昇	44.4%
	2位	従業員の確保難	16.7%
	3位	熟練技術者の確保難	11.1%
小売業	1位	仕入単価の上昇	34.1%
	2位	消費者ニーズの変化	18.2%
	3位	大型店・中型店の進出による競争の激化	11.4%
サービス業	1位	材料等仕入単価の上昇	42.9%
	2位	人件費以外の経費の増加	11.1%
	3位	人件費の増加	9.5%

# 中小企業景況調査について

## 1 調査目的

この調査は、四半期毎に、全国商工会連合会が行う中小企業景況調査から愛知県内商工会地区における経済動向等に関する情報の分析を行い、効果的な経営支援の実施ならびに事業活動の参考とすることを目的とする。

## 2 調査要領

### (1) 調査対象時期

2023年7月から9月までの第二四半期を対象とし、調査時点は2023年9月1日。






### (2) 調査対象企業

愛知県内12商工会地区内180企業。(内訳：製造業36企業、建設業25企業、小売業46企業、サービス業73企業)。

### (3) 各調査項目の数字及び記号の説明

本報告書中のD Iとは、景気動向指数と呼ばれるもので、各調査項目についての増加（上昇、好転）企業割合から減少（低下、悪化）企業割合を差し引いた数値。

この数値と記号の関係については、下記のとおり

 雨 △100.0～△60.1	 曇 △ 60.0～△20.1	 薄曇 △ 20.0～20.0	 晴れ 20.1～60.0	 快晴 60.1～100.0
---	---	---	--	--

令和5年10月5日作成

愛知県商工会連合会 広域経営支援センター

TEL : 052-562-0041