

愛知県内に事業所を置く繊維事業者の皆様へ

燃油価格高騰による負担を軽減するため

支援金を交付します!

申請受付期間

2023年 7/14(金) ~ 8/14(月)

※当日消印有効

令和4年度に申請した事業者様 加入組合発行の証明書、必要書類を省略できます!

交付対象事業者

愛知県内に事業所を置く中小企業者等であり、2023年4月1日時点で、当該事業所において電気または都市ガスを動力(熱源)燃料として製造を行う、次表に示す繊維事業者が対象です。

繊維事業者	製糸業、紡績業、化学繊維・ねん糸等製造業
	織物業
	ニット生地製造業
	染色整理業
	網・網・レース・繊維粗製品製造業
	外衣・シャツ製造業(和式を除く)
	下着類製造業
	和装製品・その他の衣服・繊維製身の回り品製造業 その他の繊維製品製造業









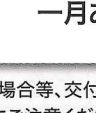

中小企業者等とは、以下の項目のいずれかを満たすものを指します。

- 資本金の額または出資の総額が3億円以下
- 常時使用する従業員の数が300人以下
- 中小企業等協同組合等に参加している事業者
- 個人事業者 ※消費税法(昭和63年法律第108号)第2条第1項3号で定める個人事業者

卸売(小売)、製造設備を所有していない事業者は対象外です。

支援金交付額

支援金の交付額は、電気の場合と都市ガスの場合で異なります。
「電気」または「都市ガス」のいずれかを選択して申請してください。

電気の場合	 	=	 	電気単価高騰分 (4.9円/kWh) × 月間平均使用量* <small>※2022年10月~2023年3月</small>	×	 措置期間月数分 [6か月]
都市ガスの場合	 	=	 	都市ガス単価高騰分 (6.0円/m ³) × 月間平均使用量* <small>※2022年10月~2023年3月</small>	×	 措置期間月数分 [6か月]

●不正受給は犯罪です。(申請内容に虚偽や不正があった場合等、交付要件を満たしていないことが本支援金交付後に発覚した場合は、申請者に対し、支援金に加算金を含めた額の返還を求めます。) ●“振り込め詐欺”“個人情報の詐取”にご注意ください。 ●本支援金は、所得税や法人税の計算上、収入金額や益金に加える必要があります。

申請書類の送付先及び支援金に関するお問い合わせ先

公式ホームページはこちら!

令和5年度愛知県繊維事業者燃油価格高騰対策支援金事務局

〒451-0041 愛知県名古屋市西区幅下2-18-9 <https://seni-sien.com/>

TEL.052-589-8117 ■受付時間/平日9:00~17:00(土・日・祝日除く)

※提出書類、申請方法等については、公式ホームページの「よくある質問」を参照してください。



申請時に準備いただく書類

令和4年度に申請した事業者様は



印の付いた書類が不要です

※書類に不備があった場合、再提出をお願いすることがあります。

■郵送申請の場合→再郵送

■公式ホームページからの申請の場合→マイページより再アップロード

卸売(小売)、製造設備を所有していない事業者は対象外です。

01 交付申請書兼請求書

ホームページよりダウンロード可能

様式第1-1号、
様式第1-2号(必要な場合)
中面に記入例あり

愛知県内に対象となる事業所が複数ある場合は、様式1-2号をご記入ください。

02 申請額計算書

ホームページよりダウンロード可能

様式第1-3号 または 様式第1-4号

- 電気または都市ガスのいずれかを選択の上、該当する燃料の計算書1枚にご記入ください。
- 愛知県内に対象となる事業所が複数ある場合、各事業所で使用した電気または都市ガスいずれかの購入量を月ごとに合算してください。

公式ホームページからの申請は、毎月の使用量を入力するだけで申請額が算出されます。

03 電気または都市ガス いずれかの購入実績根拠書類

※ただし、製造機器の動力(熱源)燃料として使用しているものに限る

電気または都市ガスの
納品書/領収書/請求書等の写し

- 2022年10月～2023年3月の使用量または購入量が見えるもの
- 使用量、申請者名(法人名、代表者名など)、対象期間(または対象月)が明記されているもの

イメージ



愛知県内に対象となる事業所が複数ある場合は、全事業所の書類を提出してください。

04 振込先口座が分かる書類



令和4年度に申請した事業者様は不要

※支援金の振込先が令和4年度申請時と異なる場合は添付してください

通帳の写し

- 金融機関
 - 支店名
 - 口座種別、口座番号
 - 口座名義(カタカナ)
- が分かるように写してください。

通帳の場合、表面にある漢字の名義ではなく、通帳の見開き等に記載されているカタカナの名義を写してください。



令和4年度に申請した事業者様は不要

05 繊維事業者であり、営利を目的とした事業活動を行っていることが分かる書類

- 直近の確定申告書の写し
※収受印が必要です。
収受印がない場合、納税証明を添付してください。
e-taxの場合は受領通知メールを添付してください。
- 確定申告を行っていない場合
所得証明書(市民税・県民税証明書)
- 個人事業主で課税対象外の方
2022年10月1日～2023年3月31日の
売上台帳及び開業届

令和4年度に申請した事業者様は不要

06 電気または都市ガスを燃料とする機器を使って製品を製造する写真

- ①人+機器を使用して製造を行っている写真
・人+機器+製造する製品が写っていること
・製造時に製品が見えなくなる場合は、セッティング風景



- ②電気又は都市ガスを動力(熱源)とする機器であることが分かる書類
【電気例】
銘板の写真、取扱説明書の写し、機器とコンセント部分の写真、分電盤～配線～機器の写真 等
【都市ガス例】
銘板の写真、取扱説明書の写し、適合するガスの種類が書かれたステッカーガス栓～ホース～ガス機器の写真 等

①、②どちらも提出が必要です

令和4年度に申請した事業者様は不要

組合に所属する事業者は、証明書の添付により、05・06の提出を省略できます。

加入組合発行の証明書
(中小企業等協同組合等が発行するものとする。)

対象となる組合は、公式ホームページでご確認ください。
また、証明書の発行は各組合にお問い合わせください。

07

その他知事が必要と認める書類を
求めることがあります。

よくある質問

その他、公式ホームページにも多くのQ&Aが掲載されていますのでご確認ください。

Q 前回の「令和4年度愛知県繊維事業者燃油価格高騰対策支援金」を申請しました。今回の提出書類は異なりますか。

A 申請書の申請者情報記入欄に令和4年度申請者のチェック欄がありますので、チェックを入れてください。前回から申請情報に変更が無い方は、以下の書類の提出が不要となります。

- ・振込先口座が分かる書類
- ・営利を目的とした事業活動を行っていることが分かる書類(確定申告書)
- ・電気または都市ガスを燃料とする機器を使って製品を製造する写真

※加入組合発行の証明書を提出した場合は、加入組合発行の証明書

Q 前回の「令和4年度愛知県繊維事業者燃油価格高騰対策支援金」では都市ガスで申請しましたが、今回は電気で申請できますか。

A 異なる燃料で申請可能です。電気で申請するにあたり、「電気を燃料とする機器を使って製品を製造する写真」の提出が必要となります。ただし、令和4年度に加入組合発行の証明書を提出済みの場合は写真の提出は不要です。

Q 様式1-2号はどのように記入するのですか。

A 所在地(確定申告書記載の住所)と異なる住所で申請対象となる事業所が複数ある場合、様式1-2号に記入してください。申請書に記載の本社所在地(個人事業主の場合は確定申告書記載の所在地)1箇所のみで電気または都市ガスを使用している場合は、様式1-2号の提出は不要です。

※本支援金の申請は1事業者につき1度のみとなります。未申請の事業所があったとしても新たに申請することはできません。必ず申請する全ての事業所を記入してください。

Q 銀行口座通帳にカタカナの口座名義が書かれていません。

A ほとんどの場合、通帳の表紙をめくった次の頁にカタカナの口座名義が記載されています。通帳の表紙とあわせてコピーを付けて申請してください。

当座の場合は、小切手や手形の表紙にカタカナの口座名義が書かれています。通帳の表紙とあわせてコピーを付けて申請してください。口座名義のカタカナ表記が無い、分からない場合は申請できません。口座振り込み以外の方法では申請できませんのでご注意ください。

Q 電気または都市ガスの購入実績根拠書類はインターネットでしか確認できません。

A ・対象期間(2022年10月～2023年03月)各月毎の使用量
・申請者名(または事業者名)

が分かる状態でパソコン画面をプリントしたものを添付してください。変更が可能なエクセルやcsvデータでの申請はできません。申請する全事業所、全ての購入実績根拠書類が必要です。

必要な情報をうまく揃えることができない場合は、取引事業者へ再発行を求めてください。

申請受付期間および申請方法

2023年7月14日(金)
～8月14日(月)
※当日消印有効

申請受付
期間

公式
ホームページ

こちらから
お申込み!



公式ホームページからの申請

申請方法

必要事項を記入し
申請書類をアップロード

公式ホームページからの申請は、申請・審査をスムーズに行うことができます。また、申請状況を確認できます。



郵送での申請

必要事項を記入した申請書類を
簡易書留またはレターパック
にて郵送

×普通郵便不可

